










HP1000SE PRO Serie:

Zusätzliche kompatible Sensoren (nicht im Lieferumfang enthalten):

Additional compatible sensors (not included):

Name	Max. Anz.	Beschreibung	Foto
DP10	8	Blattfeuchte Leaf wetness sensor	
DP35	8*	Wassertemperatur Wire probe thermometer for water	
DP50	8	Temperatur/ Luftfeuchte Temperature/ humidity	
DP60	1	Blitzdetektor Lightning detector	

DP70	4	Wasserleck Water leak detector	
DP100	8	Bodenfeuchte Soil moisture sensor	
DP150	8*	Bodentemperatur Soil temperature sensor	
DP200	4	PM2.5 Feinstaub Innenraum PM2.5 indoor particulate monitor	
DP250	1	PM2.5/PM10/CO2 Partikelmessung Innenraum PM2.5/PM10/CO2 particulate monitor	

* DP35 / DP150 benutzen die gleichen 8-Kanäle – DP35/DP150 uses the same channels